



Gebacken mit Engeldgeduld!

www.erzgebirgischer-weihnachtsstollen.com
Originalstollen
www.originalstollen.de



Gebacken mit Engelsgeduld.

 Originalstollen
www.erzgebirgischer-weihnachtsstollen.com
www.originalstollen.de

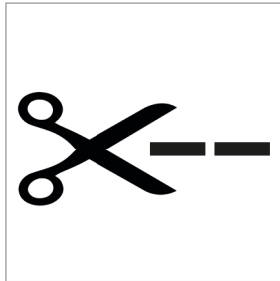


Bastelanleitung für Engelsflügel



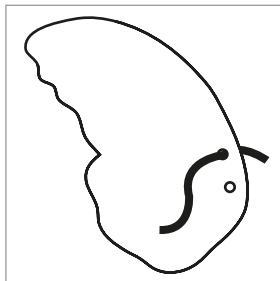
1. Schritt

Ausdrucken der beiden Bastelbögen




2. Schritt

Ausschneiden entlang der gestrichelten Linie auf den Bastelbögen und Löcher in Engelsflügel bohren



3. Schritt

Verbinden der beiden Flügel durch die vorgegebenen Löcher mit einem Gummiband



5. Schritt

Engelsflügel anziehen und Selfie machen und auf der Facebookseite des Stollenverbandes hochladen

